

---

# Prüfungsanmeldung und Prüfungsabmeldung für Studierende

---

Bitte informieren Sie sich auf der Corona-Webseite der Universität Stuttgart über alle prüfungsrelevanten Veränderungen. Die Webseiten mit den Informationen über das Corona-Virus werden laufend aktualisiert.

Alle **Prüfungs- und Studienleistungen** müssen über C@MPUS während des Prüfungsanmeldezeitraums angemeldet werden (Informationen zu den Terminen finden Sie unter: <https://www.student.uni-stuttgart.de/pruefungsorganisation/>).

Neben der Prüfungsanmeldung und Prüfungsabmeldung können Sie auch nach Prüfungen suchen, die Prüfungstermine und -orte einsehen (sofern bereits bekannt) und Ihre eigenen angemeldeten Prüfungen verwalten.

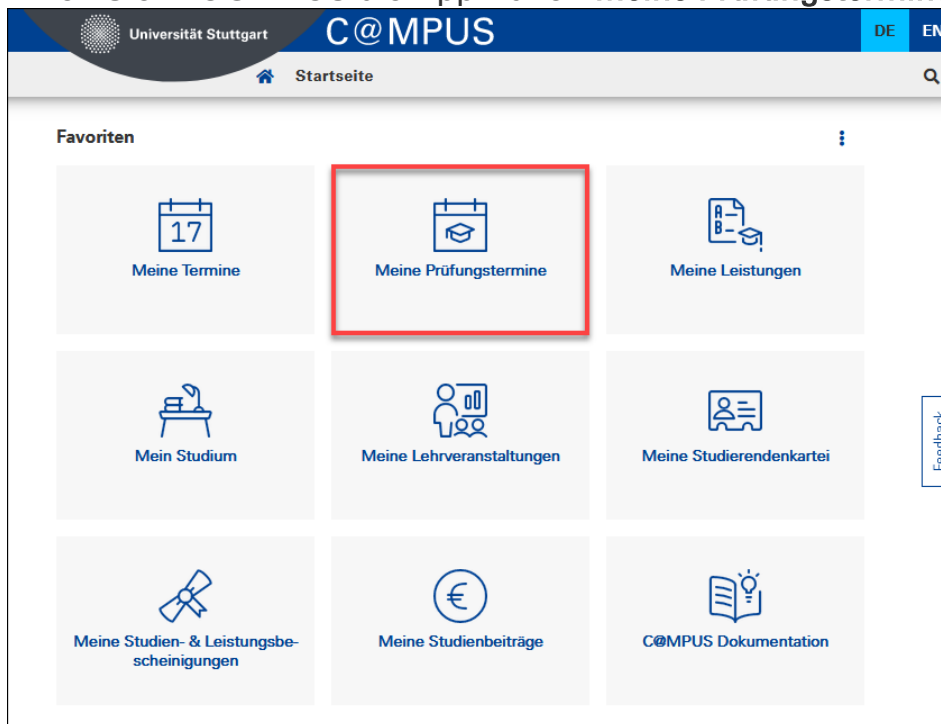
Sie sehen in C@MPUS ebenfalls, zu welchem Modul und welcher Veranstaltung eine Prüfung gehört.

## Inhaltsverzeichnis

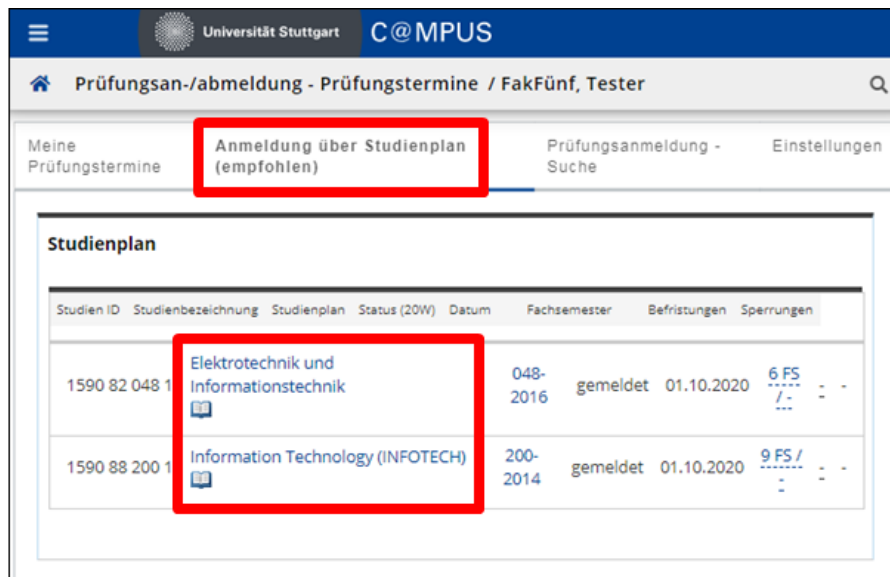
|   |   |
|---|---|
| Anmeldung zu einer Prüfungs- oder Studienleistung .....                               | 2 |
| Abmeldung von einer Prüfung / Studienleistung .....                                   | 5 |
| Abmeldung von Prüfungen / Studienleistungen nach Überschreitung der Abmeldefrist .... | 6 |
| Support.....  | 7 |
| Wissenswertes.....  | 8 |

# Anmeldung zu einer Prüfungs- oder Studienleistung

1. Rufen Sie in C@MPUS die Applikation **Meine Prüfungstermine** auf.



2. Wechseln Sie auf das zweite Karteiblatt **Anmeldung über Studienplan (empfohlen)** und entscheiden Sie sich nun, in welchem (Teil-)Studiengang Sie eine Prüfung anmelden möchten. Klicken Sie hierzu auf den gewünschten Link unter Studienbezeichnung.



Bei Mehrfachstudiengängen wie z. B. den Bachelor of Arts-Lehramtsstudiengängen (B.A. Lehramt) sind hier sowohl die einzelnen Fächer als auch die Fächerkombination aufgeführt. Im Bereich der Fächerkombination befinden sich die fachübergreifenden Elemente wie die Bachelorarbeit und das Bildungswissenschaftliche Begleitstudium.


- Bei einem Klick auf die jeweilige Studienbezeichnung öffnet sich ein neues Fenster. Sie befinden sich nun im Curriculum Support für den ausgewählten (Teil-) Studiengang. Klicken Sie im Navigationsmenü auf den Punkt **Knotenfilter** und dort auf den Filter **Prüfungstermin**.

The screenshot shows the C@MPUS interface for 'Curriculum Support / FakFünf, Tester (0000152)'. The 'Knotenfilter (Alle)' dropdown menu is open, and 'Prüfungstermin' is highlighted with a red box. The background table shows 'Studienergebnisse' with columns for 'empf. Sem.', 'ECTS Cr.', and 'GF'. The table contains several rows of course information, including '[200-2014] Infor', '[100] Basic M', '[200] Speciali', '[300] Non Tec', '[81020] Mast', and '[105-200] Add'. The 'Prüfungstermin' filter is applied to the table.

- Sie sehen nun direkt alle Prüfungen, die in diesem Studienfach/-bereich aktuell angeboten werden. Klicken Sie auf das **Plus-Zeichen** vor der gewünschten Prüfung.

| Studienergebnisse, Stand: 16.09.2020 11:24 |            |          |    |
|--|------------|----------|----|
| Knotenfilter-Bezeichnung                   | empf. Sem. | ECTS Cr. | GF |
| ... [P] [10171] Imaging Science            | 2.         |          | 1  |
| ... [P] [10171] Imaging Science            | 2.         |          | 1  |
| ... [P] [10171] Imaging Science            | 2.         |          | 1  |
| ... [P] [10171] Imaging Science            | 2.         |          | 1  |
| ... [P] [11721] Halbleitertechnologie I    | 3.         |          | 1  |
| ... [P] [11721] Halbleitertechnologie I    | 3.         |          | 1  |
| ... [P] [11721] Halbleitertechnologie I    | 3.         |          | 1  |
| ... [P] [11721] Halbleitertechnologie I    | 3.         |          | 1  |
| ... [P] [21771] Radio Frequency Technology | 3.         |          | 1  |

Klicken Sie auf die **drei Punkte** am Zeilenanfang der jeweiligen Prüfung. Es öffnet sich ein Pfad und Sie können sehen zu welchem Bereich (z. B. Basismodule, Kernmodule) und zu welchem Modul diese Prüfung gehört.

- Klicken Sie, um zur Anmeldung zu gelangen, bei der Prüfung des aktuellen Semesters auf das grüne Icon mit Pfeil .

The screenshot shows the 'Lehrveranstaltungen und Prüfungen im Studienjahr' table for the year 2020/21. The table has columns for 'Vortragende\*r', 'Ort', and 'Zeit'. The first row is '1017100000 20W 05St FA Imaging Science'. A green icon with a right-pointing arrow inside a square is circled in red in the bottom right corner of the table row.

6. In der nächsten Maske sehen Sie alle organisatorischen Angaben zur Prüfung. Klicken Sie rechts auf den Button **Zur Anmeldung**.

| Nr.        | Sem. | Art | Titel           | Anmelde-status | Prüferin         | Datum                       | Ort  | Anmeldezeitraum                      | Aktionen      |
|------------|------|-----|-----------------|----------------|------------------|-----------------------------|------|--------------------------------------|---------------|
| 1017100000 | 20W  | FA  | Imaging Science |                | Testprüfer O (P) | 30.03.2021<br>Uhrzeit folgt | k.A. | 19.10.2020 00:00<br>20.10.2020 23:59 | ZUR ANMELDUNG |

Prüfungstermine stehen unter dem Vorbehalt auch kurzfristiger Änderungen. Bitte halten Sie sich bezüglich Datum, Uhrzeit und Raum auf dem Laufenden. Examination arrangements can be changed at short notice. Please keep yourself updated on the date, time, and location of your exam(s).

7. Anschließend öffnet sich nochmals eine Zusammenfassung. Mit erneutem Bestätigen durch einen Klick auf den Button **Anmelden** sind Sie für die Prüfung angemeldet.

**Prüfungsbezogene Daten**

Nr. 1017100000  
Titel Imaging Science  
Datum 30.03.2021  
Prüfungsbeginn k.A.  
Prüfungsende k.A.  
Anmeldung ab 19.10.2020 00:00  
Anmeldung bis 20.10.2020 23:59  
Abmeldung bis 29.03.2021 23:59

**Weitere Aktionen**  
Prüfungsplanungsservice

**Prüfungsorte**  
keine Angabe

**Beteiligte Personen**  
(Prüferin)  
(Berechtigte)  
Person für  
Prüfungsplanung/Abwicklung  
Alle 6 Personen anzeigen

**Prüfungsmodus** Schriftlich oder Mündlich  
**Prüfungstyp** Fachprüfung  
**Sem.** 20W  
**Std.** 0  
**Akt. Anmeldungen** 0  
**Max. Anmeldungen** 9999

**Studienbezogene Daten**

Studium 1590 88 200 1 Information Technology (INFOTECH)  
Stellung im Studienplan Imaging Science

IM BAUM WÄHLEN

ANMELDEN

ABBRECHEN/SCHLIESSEN

Prüfungstermine stehen unter dem Vorbehalt auch kurzfristiger Änderungen. Bitte halten Sie sich bezüglich Datum, Uhrzeit und Raum auf dem Laufenden. Examination arrangements can be changed at short notice. Please keep yourself updated on the date, time, and location of your exam(s).

8. Sie erhalten in einem weiteren Fenster eine Bestätigung, wenn die Anmeldung erfolgreich durchgeführt werden konnte.

**Prüfungsanmeldung - Ergebnis**

**Ergebnis des Anmeldevorgangs**

✓ Anmeldung erfolgreich durchgeführt!

Diese können Sie durch einen Klick auf **OK** schließen. Anschließend könnten Sie, im Falle einer irrtümlichen Anmeldung, diese Prüfung auch direkt wieder abmelden.

Meine Prüfungstermine | Anmeldung über Studienplan (empfohlen) | Prüfungsanmeldung - Suche | Einstellungen

**Prüfungstermine, zu denen Sie angemeldet sind. Stand : 06.05.2021 08:36**

| Nr.        | Sem. | Studien-ID    | Art | Titel           | Anmelde-status | Prüfer*in        | Datum                       | Ort  | Abmeldung bis       | Aktionen      |
|------------|------|---------------|-----|-----------------|----------------|------------------|-----------------------------|------|---------------------|---------------|
| 1017100000 | 21S  | 1590 88 200 1 | FA  | Imaging Science | ✓              | Testprüfer O (P) | 01.09.2021<br>Uhrzeit folgt | k.A. | 31.08.2021<br>23:59 | zur Abmeldung |

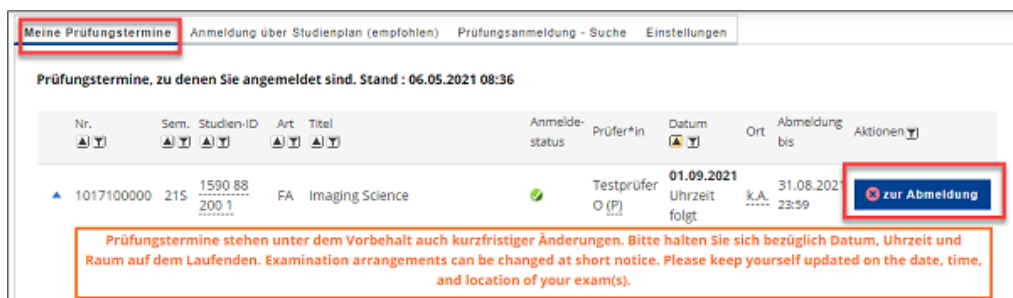
Prüfungstermine stehen unter dem Vorbehalt auch kurzfristiger Änderungen. Bitte halten Sie sich bezüglich Datum, Uhrzeit und Raum auf dem Laufenden. Examination arrangements can be changed at short notice. Please keep yourself updated on the date, time, and location of your exam(s).

Beachten Sie bitte, dass Sie innerhalb des Prüfungsanmeldezeitraums (siehe <https://www.student.uni-stuttgart.de/pruefungsorganisation/>) eine einzelne Prüfung beliebig oft an- und wieder abmelden können! Danach können Sie sich i.d.R. bis 7 Tage vor dem tatsächlichen Prüfungstermin weiterhin online abmelden, jedoch nicht erneut anmelden! **Ausnahme LBP:** Lehrveranstaltungsbegleitende Prüfungen können nach dem Prüfungsanmeldezeitraum und Prüfungsabmeldezeitraum NICHT mehr abgemeldet werden.

## Abmeldung von einer Prüfung / Studienleistung

Die Prüfungsabmeldung nehmen Sie ebenfalls über die Applikation **Meine Prüfungstermine** vor. In der Übersicht **Meine Prüfungstermine** können Sie jede bisher angemeldete Prüfung einzeln wieder abmelden, sofern die an der Prüfung hinterlegte Abmeldefrist noch nicht überschritten ist.

1. Wenn Sie im Laufe des Semesters feststellen, dass Sie eine Prüfung abmelden möchten, öffnen Sie die Applikation **Meine Prüfungstermine**.
2. Im Tab **Meine Prüfungstermine** finden Sie alle bereits angemeldeten Prüfungen in der Übersicht. Über den Button **Zur Abmeldung** können Sie hier die Prüfung(en) abmelden.



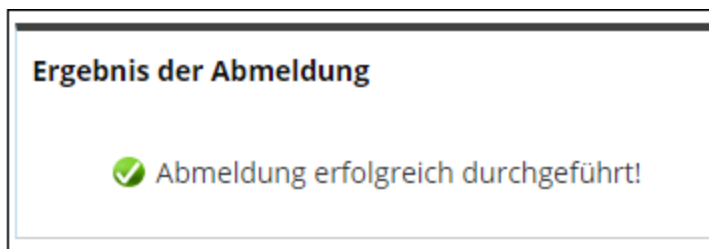
| Nr.        | Sem. | Studien-ID       | Art | Titel           | Anmelde-status | Prüfer*in           | Datum                       | Ort  | Abmeldung bis       | Aktionen      |
|------------|------|------------------|-----|-----------------|----------------|---------------------|-----------------------------|------|---------------------|---------------|
| 1017100000 | 21S  | 1590 88<br>200 1 | FA  | Imaging Science | ✓              | Testprüfer<br>O (P) | 01.09.2021<br>Uhrzeit folgt | k.A. | 31.08.2021<br>23:59 | zur Abmeldung |

Prüfungstermine stehen unter dem Vorbehalt auch kurzfristiger Änderungen. Bitte halten Sie sich bezüglich Datum, Uhrzeit und Raum auf dem Laufenden. Examination arrangements can be changed at short notice. Please keep yourself updated on the date, time, and location of your exam(s).

3. Anschließend öffnet sich eine Zusammenfassung. Mit erneutem Bestätigen durch einen Klick auf den Button **Abmelden** sind Sie von der Prüfung abgemeldet.

| Prüfungsbezogene Daten   |  | Weitere Aktionen  |             |
|--|--|---|-------------|
| Nr.  | 1017100000   | Prüfungsmodus   | Sonstige    |
| Titel  | Imaging Science  | Prüfungstyp   | Fachprüfung |
| Datum  | 01.09.2021   | Sem.  | 215         |
| Prüfungsbeginn   | K.A.   | Std.  | 0           |
| Prüfungsende   | K.A.   | Akt. Anmeldungen  | 1           |
| Anmeldung ab   | 29.04.2021 00:00   | Max. Anmeldungen  | 9999        |
| Anmeldung bis  | 10.06.2021 23:59   |   |             |
| Abmeldung bis  | 31.08.2021 23:59   |   |             |
| <p>Prüfungstermine stehen unter dem Vorbehalt auch kurzfristiger Änderungen. Bitte halten Sie sich bezüglich Datum, Uhrzeit und Raum auf dem Laufenden. Examination arrangements can be changed at short notice. Please keep yourself updated on the date, time, and location of your exam(s).</p> |  | <p>Prüfungsorte</p> <p>keine Angabe</p>   |             |
|  |  | <p>Beteiligte Personen</p> <p>..... (Prüfer*in)</p> <p>..... (Berechtigte)</p> <p>Person für Prüfung/Abwicklung</p> <p>Alle 6 Personen anzeigen</p> |             |
| Studienbezogene Daten  |  |   |             |
| Studium  | 1590 88 200 1 - Information Technology (INFOTECH)  |   |             |
| Stellung im Studienplan  | <ul style="list-style-type: none"> <li>▣ [200-2014] Information Technology <ul style="list-style-type: none"> <li>▶ [200] Specializations <ul style="list-style-type: none"> <li>▶ [210] Communication Engineering and Media Technolo ...</li> <li>▶ [212] Supplementary Modules <ul style="list-style-type: none"> <li>▶ [2121] Elective Modules <ul style="list-style-type: none"> <li>▣ [VK] [10170] Imaging Science <ul style="list-style-type: none"> <li>▶ [VK] [10171] Imaging Science</li> </ul> </li> </ul> </li> </ul> </li> </ul> </li> </ul> </li> </ul> |   |             |
|  |  | <p><input type="button" value="Abmelden"/> <input type="button" value="Abbrechen/Schließen"/></p>   |             |

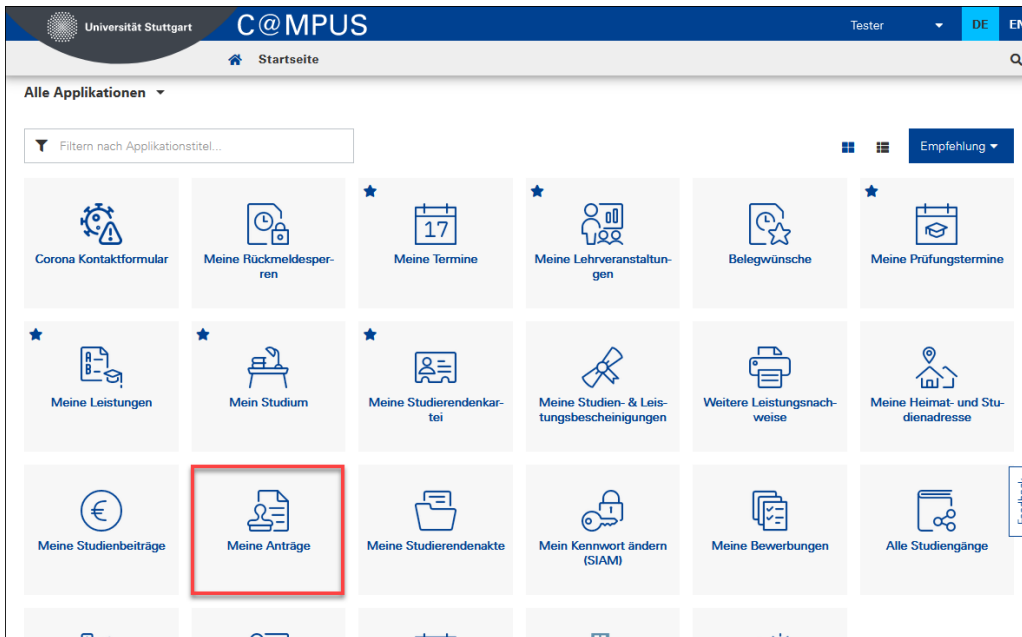
4. Sie erhalten in einem weiteren Fenster eine Bestätigung, wenn die Abmeldung erfolgreich durchgeführt werden konnte.



## Abmeldung von Prüfungen / Studienleistungen nach Überschreitung der Abmeldefrist

Prüfungen können Sie nur innerhalb der Abmeldefrist online abmelden. Wenn Sie die Abmeldefrist bereits überschritten haben, kann die Abmeldung nur auf Antrag erfolgen.

Einen Antrag auf Genehmigung des Rücktritts nach Überschreitung der Abmeldefrist können Sie über die Applikation **Meine Anträge** herunterladen.



## Support

Bei Fehlern, Fragen und Anregungen wenden Sie sich bitte an [support@campus.uni-stuttgart.de](mailto:support@campus.uni-stuttgart.de)

# Wissenswertes

Wenn Sie sich nicht sicher sind, ob die gewählte Prüfung die richtige ist oder im richtigen Modul angemeldet wurde, können Sie dies überprüfen, indem Sie in der Übersicht der angemeldeten Prüfungen den Pfeil links vor einem Prüfungstermin aufklappen und sich die Zuordnung der Prüfung zum Modul ansehen.

The screenshot shows a web interface for exam registration. At the top, there is a table of exams with columns for 'Nr.', 'Sem.', 'Studien-ID', 'Art', 'Titel', 'Anmelde-status', 'PrüferIn', 'Datum', 'Ort', 'Abmeldung bis', and 'Aktionen'. A red circle highlights a dropdown arrow in the first row. Below the table, there are two main sections: 'Prüfungsbezogene Daten' and 'Studienbezogene Daten'. The 'Prüfungsbezogene Daten' section includes fields for 'Nr.', 'Titel', 'Datum', 'Prüfungsbeginn', 'Prüfungsende', 'Anmeldung ab', 'Abmeldung bis', 'Prüfungsmodus', 'Prüfungstyp', 'Sem.', 'Std.', 'Akt.', 'Anmeldungen', 'Max.', and 'Anmeldungen'. The 'Studienbezogene Daten' section shows the 'Studium' and a tree view of the 'Stellung im Studienplan'. A red arrow points to the tree view, which lists various modules and specializations, with 'Imaging Science' selected.

Darüber hinaus sehen Sie im Bereich Studienbezogene Daten, in welchem Kontext Sie die Prüfung angemeldet haben. In einigen Studiengängen ist es möglich, eine Prüfung oder ein Modul in verschiedenen Kontexten anzumelden (z. B. als Wahlmodul in Wahlbereich A oder Wahlbereich B).

In Kombinationsstudiengängen kann eine Prüfungsleistung in Fach 1 einem Wahlmodul zugeordnet sein, das in Fach 2 ein Pflichtmodul ist. In diesem Fall ist darauf zu achten, dass die Prüfung im Fach 2 für das Pflichtmodul angemeldet wird, da ein Modul nicht mehrfach angerechnet werden kann!

**Aus diesem Grund wird die Anmeldung über den Studienplan empfohlen!**