



Universität Stuttgart

C@MPUS

Stundenplanerstellung für Studierende

Stand: 17.10.2018, Version 2.3

STUNDENPLANERSTELLUNG

Sie können mit Hilfe von C@MPUS Ihren Stundenplan erstellen indem Sie sich in C@MPUS für Lehrveranstaltungen anmelden.



Hinweis: Um sich zu einer Veranstaltung anmelden zu können, müssen Sie zum kommenden Semester rückgemeldet sein!

Hinweis: Aufgrund der schrittweisen Systemumstellung kann es bei Studierenden in höheren Semestern vorkommen, dass in ihrer Studienplanansicht ein rotes „EN“ für „Prüfung endgültig nicht bestanden“ steht. Das liegt daran, dass die Leistungsdaten noch nicht vollständig ins C@MPUS-System importiert wurden und hat für Sie keine weiteren Auswirkungen!



Bitte beachten Sie, dass eine Anmeldung in C@MPUS aktuell noch nicht bedeutet, dass Sie für diese Lehrveranstaltung oder Lehrveranstaltungsgruppe einen festen Platz erhalten. Das gilt insbesondere für die Seminare, Übungsgruppen und Tutorien. Bei vielen Lehrveranstaltungen ist hier noch eine zusätzliche Anmeldung über ILIAS <https://ilias3.uni-stuttgart.de/> oder ein anderes System nötig. Bitte beachten Sie hierzu die Anmerkungen in den Lehrveranstaltungsbeschreibungen, den kommentierten Vorlesungsverzeichnissen oder den entsprechenden Hinweisen in der ersten Vorlesungswoche.

Falls Sie sich zu einer Lehrveranstaltung in C@MPUS anmelden, haben Sie folgende Vorteile:

- Sie werden über Terminänderungen bei dieser Lehrveranstaltung per E-Mail informiert.
- Sie können in C@MPUS einen Stundenplan Ihrer angemeldeten Lehrveranstaltungen generieren.
- Sie können Ihren C@MPUS Terminkalender abonnieren.
- Die Dozenten der Lehrveranstaltung können mit Ihnen per E-Mail in Kontakt treten.

Anmeldung zu einer Lehrveranstaltung

1. Melden Sie sich an C@MPUS an. Rufen Sie hierzu die Seite <https://campus.uni-stuttgart.de> auf und klicken Sie dann auf den Log-in Button. Geben Sie bei Benutzernamen und Kennwort Ihre Benutzerkennung der studentischen Dienste (z. B. st123456@stud.uni-stuttgart.de, wird auch als TIK- bzw. RUS-Account bezeichnet) und das dazugehörige Passwort an.




2. Rufen Sie auf Ihrer Visitenkarte die Applikation **Studienverlauf** auf.



Studium	Ressourcen	Dienste
Anerkennungen / Leistungsnachträge	Anmelde-Log	C@MPUS Dokumentation
Ausdrücke für Studierende	Persönliche Einstellungen	C@MPUS Weiterbildungen
Bewerbungen	Terminkalender	Kennwort ändern (SIAM)
LV-An/Abmeldung		Modulhandbuchgenerierung
Meine Anträge		Raumbelegungsplan-Download
Prüfungsan-/abmeldung		
Prüfungsergebnisse		
Studien-/Heimatadresse		
Studienbeitragsstatus		
Studienerfolgsnachweis		
Studienverlauf		
Studierendenakte		


3. Entscheiden Sie sich nun in welchem Studiengang Sie eine Lehrveranstaltung anmelden möchten. Klicken Sie hierzu auf die Studienbezeichnung.

Studienstatus					
Studien ID	Studienbezeichnung	Studienplan	Status (15S)	Datum	Fachsemester
1590 38 608 1 079 1	Englisch, Informatik	LA-K-2015	Ersteinschreibung	01.10.2015	-/-
1590 38 608 1	Englisch	608-1-2015	Ersteinschreibung	01.10.2015	1 FS / -
1590 38 079 1	Informatik	079-1-2015	Ersteinschreibung	01.10.2015	1 FS / -

Bei Mehrfachstudiengängen wie den Bachelor of Arts Lehramt Studiengängen (B.A. Lehramt), sind hier sowohl die einzelnen Fächer als auch die Fächerkombination aufgeführt. Im Bereich der Fächerkombination (hier Englisch; Informatik) befinden sich die **Bachelorarbeiten** und das **Bildungswissenschaftliche Begleitstudium**. 

4. Sie befinden sich nun im Curriculum Support für den ausgewählten Studiengang (hier Englisch). Klicken Sie im Navigationsmenü auf den Punkt **Semesterplan**.

Curricula Support v1.1		Gehe zu
38 608, HF Englisch, HF (LA-PO/608-1-2015, Bachelorstudium.); Studienplatz angenommen Studienjahr 2015/16		Studienstatus
		Aktionen
		Anzeige aktualisieren inakt. Knoten einblenden
		Knoten alle zugeord. Leistung inakt. Leistung Prüfungstermin angem. Prüfung angem. LV Semesterplan
Studienergebnisse, Stand: -		
Knoten-Bezeichnung	empf. Sem.	ECTS Cr. GF
<input type="checkbox"/> [608-1-2015] Englisch HF		78 43
<input type="checkbox"/> [100] Pflichtmodule		69 1
<input type="checkbox"/> [200] Fachdidaktik		6 1
<input type="checkbox"/> [300] Wahlmodule		9 1
<input type="checkbox"/> [73040] Fremdsprache 1		0 1
<input type="checkbox"/> [DV] Drittversuche		1 1
<input type="checkbox"/> [OP] Orientierungsprüfung		1 1

5. Über den Semesterplan haben Sie nun die Möglichkeit die für das jeweilige Semester empfohlenen Lehrveranstaltungen zu betrachten. Hierzu müssen Sie den Baum über die Pfeile und + Zeichen aufklappen. Über einen Klick auf das  hinter einer Lehrveranstaltung können Sie sich zur Lehrveranstaltung anmelden.



Curricula Support v1.1
38 608, HF Englisch, HF (LA-PO/608-1-2015, Bachelorstudium,);
Studienplatz angenommen
Studienjahr 2015/16

Gehe zu [Studienstatus](#)

Aktionen [aktualisieren](#) [inakt_Knoten einblenden](#)

Anzeige [alle](#) [zugeord Leistung](#) [inakt Leistung](#) [Prüfungstermin](#) [angem Prüfung](#)

Knoten [angem LV](#) [Semesterplan](#)

Studienergebnisse, Stand: -

Knoten-Bezeichnung	empf. Sem.	ECTS Cr.	GF
1. Semester			
[59390] Grundlagen der Literaturwissenschaft und der Linguistik	1.		1
[593901] Seminar Introduction to Literary Studies	1.		1
[593902] Seminar Introduction to Linguistics	1.		1
Virtuelle Lehrveranstaltung(en) im Studienjahr 2015/16 Teil			
172155000 15W 2SSt VO Introduction to Linguistics (A)	1.		1
172155010 15W 2SSt VO Introduction to Linguistics (B)	1.		1
[593903] Tutorium Literary Studies	1.		1
[593904] Tutorium Linguistics	1.		1
[59400] Sprachpraxis 1			

6. In der nächsten Maske müssen Sie angeben in welchem Studiengangs- und Prüfungsordnungskontext (SPO-Kontext) Sie die Lehrveranstaltung besuchen möchten. Dies ist insbesondere dann relevant, falls Sie die Lehrveranstaltung in unterschiedlichen Kontexte besuchen können, z. B. bei Wahlmodulen oder falls die Lehrveranstaltung in mehreren Ihrer Studiengänge vorkommt. Auf dieser Maske können Sie ggf. auch nochmals die Auswahl des Studiums ändern.

LV-Anmeldung - Studium und Knoten der SPO-Version wählen

Studium 1590 38 608 1 Englisch ←

Knoten der SPO-Version

Bezeichnung	empf. Sem.	ECTS Cr.
[608-1-2015] Englisch HF		78
[100] Pflichtmodule		69
[VK] [59390] Grundlagen der Literaturwissenschaft und der Linguistik		9
[VK] [593902] Seminar Introduction to Linguistics		

Kein SPO-Kontext wählbar.

7. Durch einen Klick auf Anmelden und anschließendem bestätigen der Nachfrage, können Sie sich nun für die Lehrveranstaltung anmelden.

Anzeige [Terminliste](#)

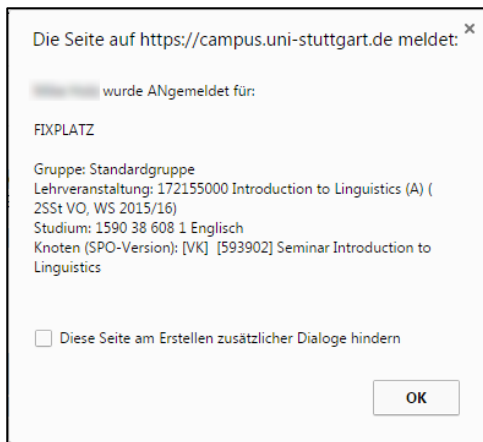
LV-Anmeldung - Gruppenauswahl zur LV

Studium: 1590 38 608 1 Englisch
SPO-Kontext: [VK] [593902] Seminar Introduction to Linguistics

Gruppe	Studium	Grp. Vor.	Pr. Vor.	keine WL bei freien FP	nur für Studien	Reihungs- verfahren	Teilnehmer Max.TN (Grp.)	/ list / WL	Anmeldung von / bis Web	Abmeldung bis Web	Zeit Ort
Standardgruppe	<input checked="" type="checkbox"/> Anmelden						KEINE	/ 0 / 0	03.08.15,00:00 /	<input checked="" type="checkbox"/>	<input checked="" type="checkbox"/>

Bitte beachten Sie: Evtl. müssen Sie sich zusätzlich in anderen Systemen für diese Gruppe anmelden um einen Platz zu erhalten.

8. Sie sollten nun eine Bestätigung in folgender Form erhalten.



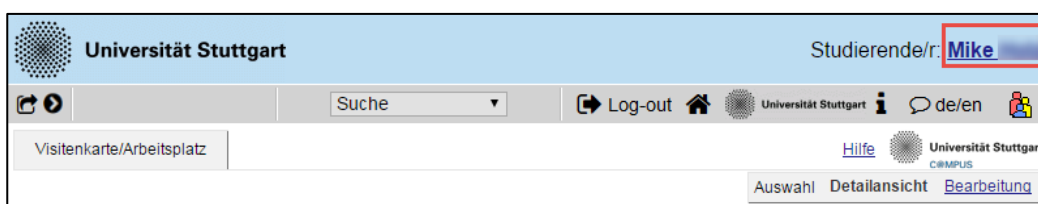
Bitte beachten Sie, dass eine Anmeldung in C@MPUS aktuell noch nicht bedeutet, dass Sie für diese Lehrveranstaltung oder Lehrveranstaltungsgruppe einen festen Platz erhalten. Das gilt insbesondere für die Seminare, Übungsgruppen und Tutorien. Bei vielen Lehrveranstaltungen ist hier noch eine zusätzliche Anmeldung über ILIAS <https://ilias3.uni-stuttgart.de/> oder ein anderes System nötig. Bitte beachten Sie hierzu die Anmerkungen in den Lehrveranstaltungsbeschreibungen, den kommentierten Vorlesungsverzeichnissen oder den entsprechenden Hinweisen in der ersten Vorlesungswoche.



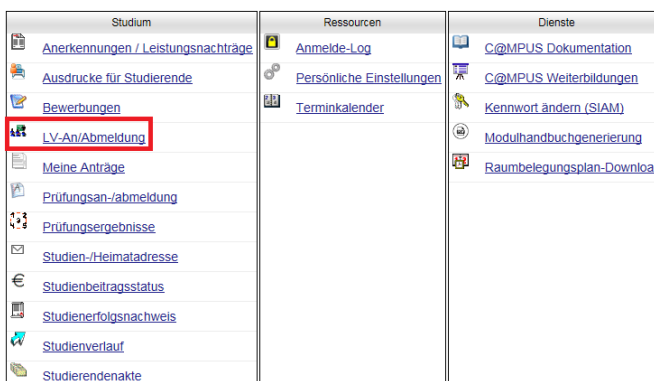
Abmelden von einer Lehrveranstaltung

Über die Applikation **LV-An/Abmeldung** können Sie einsehen für welche Lehrveranstaltungen Sie sich bereits angemeldet haben.

1. Die Applikation können Sie auf Ihrer Visitenkarte aufrufen. Klicken Sie hierzu ggf. zunächst auf Ihren Namen oben rechts um auf Ihre Visitenkarte zurückzukehren.



2. Anschließend können Sie die Applikation **LV-An/Abmeldung** aufrufen.





- Hier sehen Sie alle Lehrveranstaltungen für die Sie sich bereits im jeweiligen Studienjahr angemeldet haben. Das Studienjahr können Sie ggf. im Navigationsmenü über die Drop-Down-Liste wechseln.

Meine Lehrveranstaltungen
Studienjahr 2015/16

Aktionen
Studienjahr: 2015/16
Gruppierung: Pflicht/Wahlfach Semester nur Studium
Anzeige: Ort/Zeit Terminkalender Prüf Termine
Aktion: LV-Anmeldung

Universität Stuttgart

LV-Nr	Sem.	Term.	Titel	Dauer	Art	Teil/Prüf/Eval/Info	SPO P/W/S	Vortragende/r (Mitwirkende/r)	betr. Org.	Unterrichts-/Lehrsprachen
1590 38 608 1	1		Englisch (?StG)							
172155000	W		Introduction to Linguistics (A)		VO		1/1/1	Fischer, S	091010	Englisch

- Über einen Klick auf das bei einer Lehrveranstaltung können Sie die LV-Anmeldungsmaske aufrufen. Hier können Sie sich über einen Klick auf den Abmelden Button und anschließendem Bestätigen der Nachfrage, wieder von der Lehrveranstaltung abmelden.

LV-Anmeldung - LV-Gruppen der LV

Anzeige: [Terminliste](#)
Aktion: [Mail an TeilnehmerInnen](#)

aktueller Status:

Gruppe	Status	Status erreicht am	Studium	Knoten (SPO-Version)	Anmerkungen	Aktion
Standardgruppe	FIXPLATZ	04.08.2015 17:18	1590 38 608 1 Englisch	[VK] [593902] Seminar Introduction to Linguistics		

Eine Ummeldung ist nicht möglich.

Gruppe	Grp Vor.	Pr. Vor.	keine WL bei freien FP	nur für Studien	Reihungs- verfahren	Teilnehmer			Anmeldung		Abmeldung		Zeit Ort
						Max.TN (Grp.)	/	ist / WL	von	/ bis Web	bis Web	Web	
Standardgruppe					KEINE	/	1 / 0	03.08.15,00:00	/	✓	✓	🕒	

Bitte beachten Sie: Evtl. müssen Sie sich zusätzlich in anderen Systemen für diese Gruppe anmelden um einen Platz zu erhalten.

- Sie sollten nun eine Bestätigung in folgender Form erhalten.

Die Seite auf <https://campus.uni-stuttgart.de> meldet: ✕

[Name] wurde Abgemeldet von:

Gruppe: Standardgruppe
Lehrveranstaltung: 172155000 Introduction to Linguistics (A) (2St VO, WS 2015/16)
Studium: 1590 38 608 1 Englisch
Knoten (SPO-Version): [VK] [593902] Seminar Introduction to Linguistics

Diese Seite am Erstellen zusätzlicher Dialoge hindern

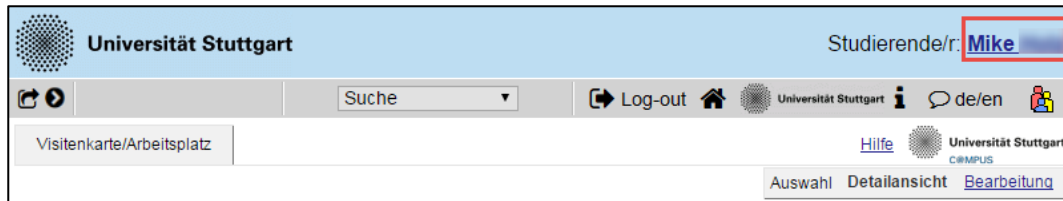


Falls Sie sich zu dieser Lehrveranstaltung auch in ILIAS <https://ilias3.uni-stuttgart.de/> oder einem anderen System angemeldet haben, sollten Sie sich ggf. auch dort abmelden, damit der Platz wieder für andere Studierende zur Verfügung steht.

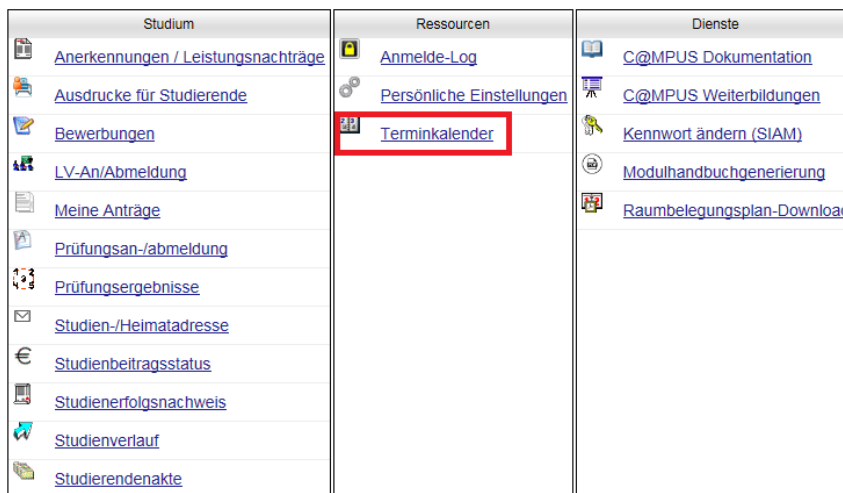
Terminkalender

Lehrveranstaltungen für die Sie sich in C@MPUS angemeldet haben, können Sie über die Applikation Terminkalender einsehen.

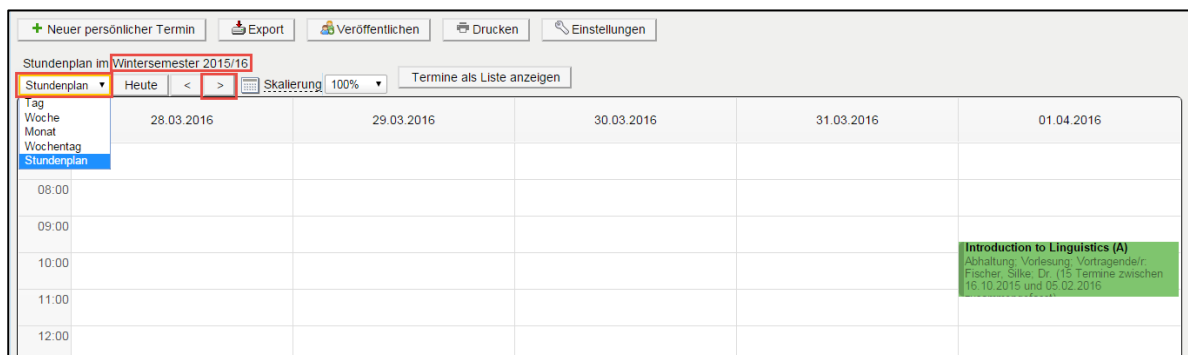
1. Die Applikation können Sie auf Ihrer Visitenkarte aufrufen. Klicken Sie hierzu ggf. zunächst auf Ihren Namen oben rechts um auf Ihre Visitenkarte zurückzukehren.



2. Anschließend können Sie die Applikation **Terminkalender** aufrufen.



3. Wechseln Sie nun in der Kalenderansicht auf die Ansicht **Stundenplan** und anschließend über die Pfeil-Schaltflächen in das korrekte Semester (hier Wintersemester 2015/16).



Hinweis: Termine werden erst ab 2 Wiederholungen im Stundenplan angezeigt!

Kalenderdruck

Der Ausdruck des Kalenders ist auf die Kalendereinstellungen









- **Wochenansicht (grafisch):** Montag – Freitag
- **Beginnzeit:** 07:00
- **Endzeit:** 21:00


mit dem Chrome oder Firefox Browser optimiert.


























Kalender abonnieren

Über die Schaltfläche **Veröffentlichen** können Sie sich eine URL generieren, die Sie in diversen Kalenderprogrammen (z. B. MS Outlook, OS X Kalender) abonnieren können.

LV-Bookmarks

Forschung & Lehre	Studium	Ressourcen	Dienste
 LV-Bookmarks	 Ausdrücke für Studierende  Bewerbungen  LV-An/Abmeldung  Prüfungen (LSF)	 Anmelde-Log  Terminkalender	 Kennwort ändern (SIAM)

In der Applikation LV-Bookmarks sind alle Lehrveranstaltungen aufgeführt, die Sie im System mit einem Stern  markiert haben. Sie können sich somit eine Favoritenliste an Lehrveranstaltungen zusammenstellen um auf diese Lehrveranstaltungen schnell zugreifen zu können ohne sich für diese Lehrveranstaltungen anzumelden.

LV-Nr	Sem.	Term.	Titel	Dauer	Art	Teil/Prüf/Eval/Info	SPO P/W/S	Vortragende/r (Mitwirkende/r)	betr. Org.	Unterrichts-/Lehrsprachen
Sommersemester forts.										
004498000	S	☺	Physik der Datenspeicherung 	2	VO	   	0/3/3	(Dagmar Goll), 08FB20	08FB20	Deutsch
004613000	S	☺	Optical Spectroscopy 	2	SE	   		Dressel M, Pronin A	08FB20	Deutsch
020032124	S	☺	Informatik II (Programmierung in C++) 	2	VO	   	2/1/0	Roller D	051400	Deutsch
020032125	S	☺	Informatik II (Programmierung in C++) 	2	UE	   	2/1/0	Roller D	051400	Deutsch
020056410	S	☺	Informatik II (Programmierung) 	2	VO	   	2/1/0	Eggenberger O	051400	Deutsch

Lehrveranstaltung - Detailansicht	
Sprache: Deutsch Englisch	
Gehe zu: weitere Info LV-Anmeldung gleiche LV Evaluierung	
Allgemeine Angaben	
Titel	Mikroökonomik 
Nummer	230020000
Art	Vorlesung
Semesterstunden	2

Sie können Lehrveranstaltungen, z. B. in der Applikation Lehrveranstaltungen, auf der LV Detailseite und in den Suchergebnissen der globalen Lehrveranstaltungssuche markieren, indem Sie auf den Stern klicken.



Meine LV-Bookmarks

Anzeige: Studienjahr 2015/16
Aktion: Konfigurieren **Defaulteinstellungen**

Beobachtete Lehrveranstaltungen des Studienjahres 2015/16, gruppiert nach Semester - Anzahl: 4

Funktionalitäten		LV-Nr	Zeit	Titel	Dauer	Art	Status	Teil/Prüf/Eval/Info	SPO	Vortragende/r (Mitwirkende/r)	betr. Org.	
INFO	TE	ANZ	GRP	ANM	PRÜ	GLV			P/W/S			
Wintersemester												
<input type="checkbox"/>					012920000	W	Gruppenübung zu Analysis 1	2	UE	✓	1/3/6 Griesemer M	090200
<input type="checkbox"/>					013020000	W	Lineare Algebra und Analytische Geometrie 1	5	VO	✓	1/3/6 Henke A	090100
<input type="checkbox"/>					041730000	W	Mathematische Methoden der Physik	3	VO	✓	3/1/5 Roth J	08FB20
<input type="checkbox"/>					041740000	W	Übungen zu Mathematische Methoden der Physik	1	UE	✓	3/1/5 Roth J	08FB20

Über die Aktion **Defaulteinstellungen** im Navigationsmenü oder über können Sie festlegen bei welchen Ereignissen Sie eine E-Mailbenachrichtigung erhalten möchten. Die E-Mails werden einmal täglich in der Nacht um ca. 3:00 Uhr verschickt.

Standardmäßig sind folgende Funktionalitäten für Lehrveranstaltungen der LV-Bookmarks-Liste aktiviert:

aktiv	Funktionalität	Kurzbezeichnung
<input type="checkbox"/>	Benachrichtigung bei Änderung der LV-Beschreibung	INFO
<input type="checkbox"/>	Benachrichtigung bei Erstellung von Terminen	TE
<input type="checkbox"/>	Benachrichtigung bei Änderung der max. Teilnehmerzahl bei einer LV-Gruppe	ANZ
<input type="checkbox"/>	Benachrichtigung bei Erstellung einer LV-Gruppe	GRP
<input type="checkbox"/>	Benachrichtigung bei Änderung des Anmeldebeginn-Zeitpunktes bei einer LV-Gruppe	ANM
<input type="checkbox"/>	Benachrichtigung bei neuem Prüfungstermin	PRÜ
<input type="checkbox"/>	Benachrichtigung bei Genehmigung einer gleichen LV	GLV

Speichern **Speichern und Schließen** Abbrechen/Schließen

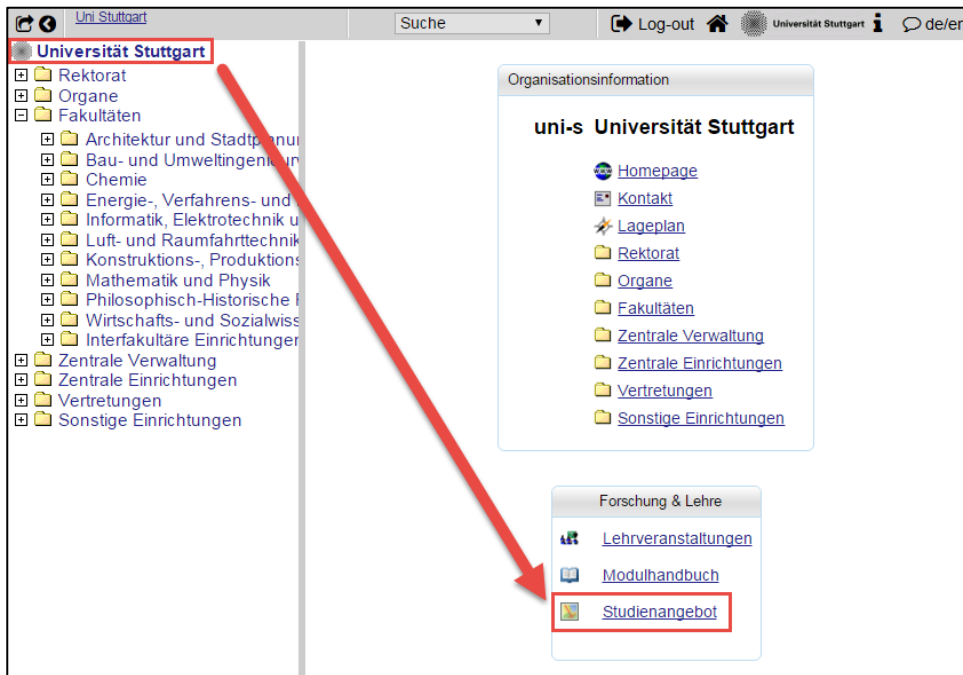
Häufig gestellte Fragen

Hinweis 0 von X Knoten fertiggestellt



Falls diese Meldung erscheint, werden aktuell Prüfungsordnungsberechnungen für Ihren Studiengang durchgeführt. In diesem Fall kann der Curricula Support vorübergehend nicht genutzt werden. Sie können das Lehrveranstaltungsangebot aber auch über das Studienangebot einsehen.

1. Klicken Sie hierzu im Organisationsbaum auf **Universität Stuttgart** und wählen Sie anschließend **Studienangebot** aus.



2. Im Studienangebot können Sie Ihren Studiengang auswählen und über diesen Weg ebenfalls Ihren Stundenplan zusammenstellen.

Abschlussziel	Kennzahl	Studienplan	Studienrichtung	ECTS Credits	Semester
Z1 Zusatzangebot					
06 Promotion					
25 Lehramt am Gymnasium					
38 Bachelor of Arts (Lehramt)					
38 Bachelor of Arts (Lehramt)	MSG	Bachelor Lehramt (LHG/LA-K-2015)	Interdisziplinär	180	6
38 Bachelor of Arts (Lehramt)	026 HF	Biologie_HF (LHG/026-1-2015)	Naturwissenschaften	78	6
38 Bachelor of Arts (Lehramt)	032 HF	Chemie_HF (LHG/032-1-2015)	Naturwissenschaften	78	6
38 Bachelor of Arts (Lehramt)	667 HF	Deutsch_HF (LA-PO/667-1-2015)	Sprach- und Kulturwissenschaften	78	6
38 Bachelor of Arts (Lehramt)	608 HF	Englisch_HF (LA-PO/608-1-2015)	Sprach- und Kulturwissenschaften	78	6
38 Bachelor of Arts (Lehramt)	659 HF	Französisch_HF (LA-PO/659-1-2015)	Sprach- und Kulturwissenschaften	78	6
38 Bachelor of Arts (Lehramt)	068 HF	Geschichte_HF (LHG/068-1-2015)	Sprach- und Kulturwissenschaften	78	6
38 Bachelor of Arts (Lehramt)	079 HF	Informatik_HF (LHG/079-1-2015)	Naturwissenschaften	78	6
38 Bachelor of Arts (Lehramt)	105 HF	Mathematik_HF (LHG/105-1-2015)	Naturwissenschaften	78	6
38 Bachelor of Arts (Lehramt)	649 HF	Naturwissenschaft und Technik_HF (LA-PO/649-1-2015)	Naturwissenschaften	78	6
38 Bachelor of Arts (Lehramt)	169 HF	Philosophie/Ethik_HF (LHG/169-1-2015)	Sprach- und Kulturwissenschaften	78	6
38 Bachelor of Arts (Lehramt)	128 HF	Physik_HF (LHG/128-1-2015)	Naturwissenschaften	78	6
38 Bachelor of Arts (Lehramt)	129 HF	Politikwissenschaft_HF (LHG/129-1-2015)	Wirtschafts- und Sozialwissenschaften	78	6
38 Bachelor of Arts (Lehramt)	029 HF	Sportwissenschaft_HF (LHG/029-1-2015)	Wirtschafts- und Sozialwissenschaften	78	6
38 Bachelor of Arts (Lehramt)	184 HF	Wirtschaftswissenschaften_HF (LHG/184-1-2015)	Wirtschafts- und Sozialwissenschaften	78	6
68 Bachelor of Arts (K)					
78 Master of Education					

3. Falls Sie eine Prüfungsordnung studieren, die ausläuft, müssen Sie ggf. auf **auslaufend** klicken um Ihre Prüfungsordnung zu finden.

Abschlussziel	Kennzahl	Studienplan	Studienrichtung	ECTS Credits	Semester	akad. Grad	Evaluierung
Z1 Zusatzangebot							
06 Promotion							
25 Lehramt am Gymnasium							
38 Bachelor of Arts (Lehramt)							



Support

Bei Fehlern, Fragen und Anregungen, wenden Sie sich bitte an: support@campus.uni-stuttgart.de