



HowTo C@MPUS – for applicants

Activating your student account

C@MPUS Support Team


Date: 09/12/16



Notice

- Please note: The generation of your student account and the activation link can be **delayed up to 24h** after immatriculation. Please wait accordingly before placing support requests.

1. Log in: <https://campus.uni-stuttgart.de/>



Universität Stuttgart

Hier an/abmelden!

Suche


Log-in

Universität Stuttgart

de/en

Universität Stuttgart

- Rektorat
- Organe
- Fakultäten
 - Architektur und Stadtplanung
 - Bau- und Umweltingenieur
 - Chemie
 - Energie-, Verfahrens- und E
 - Informatik, Elektrotechnik u
 - Luft- und Raumfahrttechnik
 - Konstruktions-, Produktions
 - Mathematik und Physik
 - Philosophisch-Historische F
 - Wirtschafts- und Sozialwiss
 - Interfakultäre Einrichtungen
- Zentrale Verwaltung
- Zentrale Einrichtungen
- Vertretungen
- Sonstige Einrichtungen



Universität Stuttgart

C@MPUS

Please click on the symbol "de/en" for switching the language settings from German to English in C@MPUS. You find the symbol "de/en" on the far right at the top of this page (close to the Log-in button).

Studierende und Mitarbeiter/innen:

Studierende melden sich bitte mit ihrer Benutzerkennung für die studentischen Dienste (st123456@stud.uni-stuttgart.de) über den Log-in Link oben rechts an. Mitarbeiter/innen melden sich bitte mit ihrem AC-Account (ac123456@uni-stuttgart.de) über den Log-in Link oben rechts an. Bei Problemen mit dem Log-in lesen Sie bitte [hier](#).

Bewerber/innen:

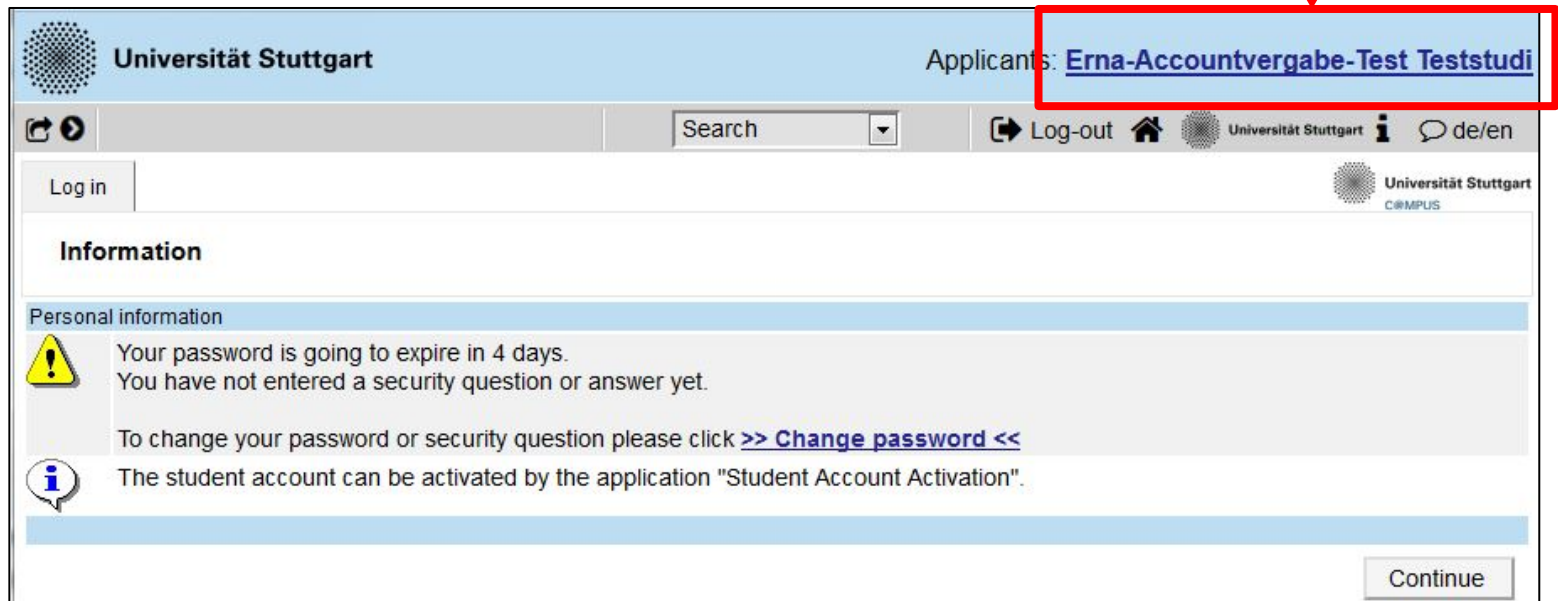
Wenn Sie weder über ein Studierenden- noch ein Mitarbeiterkonto verfügen, legen Sie sich bitte [hier](#) ein Bewerberkonto an. (Falls Sie sich schon einmal ein Bewerberkonto angelegt haben: Bitte legen Sie sich kein neues Konto an! Melden Sie sich mit E-Mail-Adresse und Kennwort über den Log-in Link oben rechts an. Bei Problemen lesen Sie bitte [hier](#).)

[Über dieses System](#)

©2015 Universität Stuttgart. Alle Rechte vorbehalten. | C@MPUS powered by [CAMPUSonline®](#) | [Impressum](#) | [Feedback](#)

2. Open your Business card

After log in, click on your name (upper right corner).




Universität Stuttgart

Applicants: **Erna-Accountvergabe-Test Teststudi**


Log in

Information

Personal information

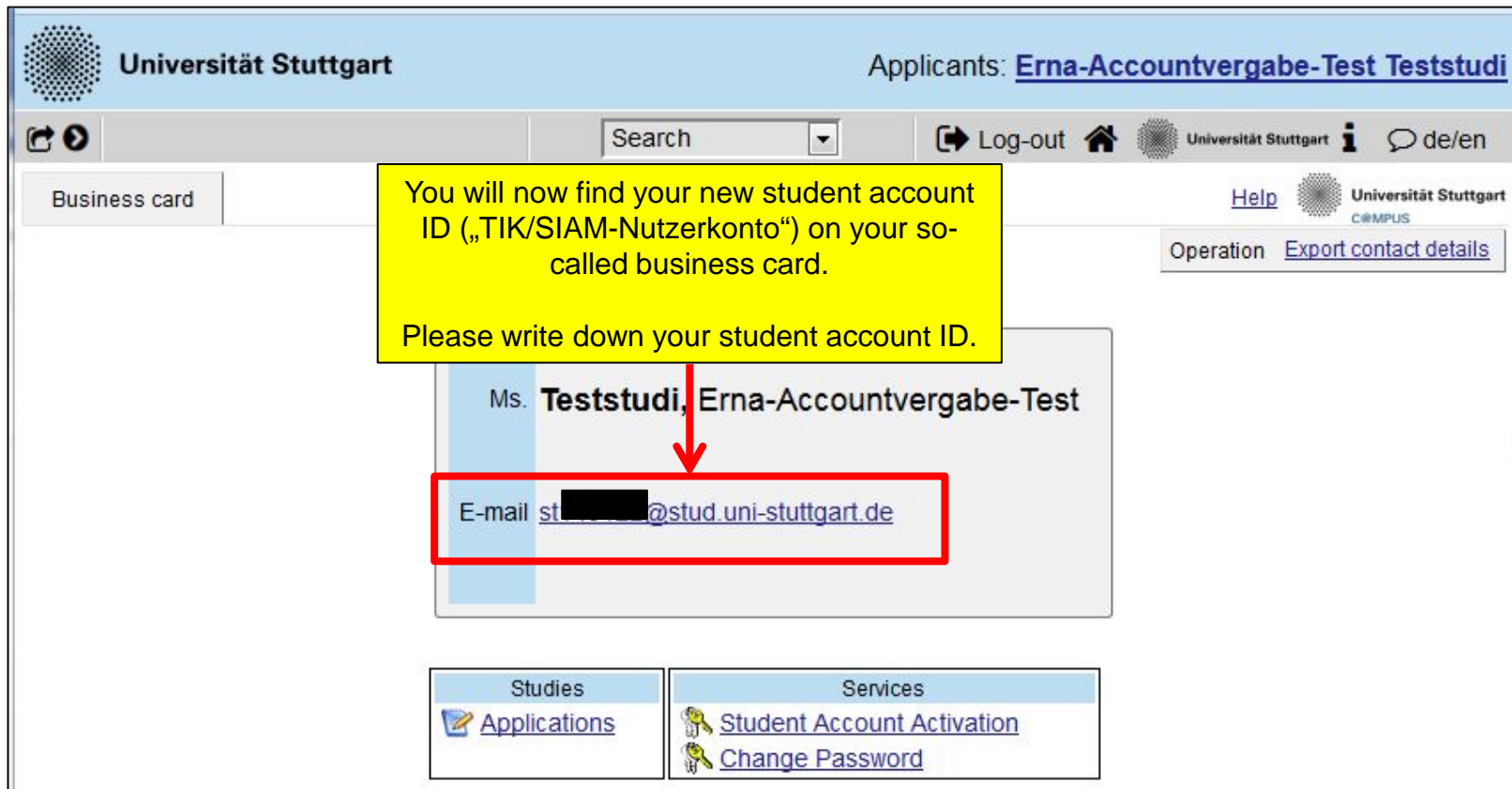
 Your password is going to expire in 4 days.
You have not entered a security question or answer yet.

To change your password or security question please click [>> Change password <<](#)

 The student account can be activated by the application "Student Account Activation".

Continue

3. Student account ID



Universität Stuttgart

Applicants: [Erna-Accountvergabe-Test Teststudi](#)

Business card

You will now find your new student account ID („TIK/SIAM-Nutzerkonto“) on your so-called business card.

Please write down your student account ID.

Ms. **Teststudi**, Erna-Accountvergabe-Test

E-mail [st\[redacted\]@stud.uni-stuttgart.de](mailto:st[redacted]@stud.uni-stuttgart.de)

Log-out

Search

Help

Operation [Export contact details](#)

Studios

Applications

Services

[Student Account Activation](#)

[Change Password](#)



4. Student Account Activation

The screenshot displays the University of Stuttgart portal interface. At the top, the logo and name 'Universität Stuttgart' are on the left, and the user's name 'Applicants: Erna-Accountvergabe-Test Teststudi' is on the right. Below this is a navigation bar with a search box, 'Log-out', and language options 'de/en'. A 'Business card' tab is active, showing the student's name 'Ms. Teststudi, Erna-Accountvergabe-Test' and email 'st140122@stud.uni-stuttgart.de'. At the bottom, a 'Services' menu is visible, with 'Student Account Activation' highlighted by a red box and a yellow callout box pointing to it with the text 'Click on „Student Account Activation“'.

Universität Stuttgart

Applicants: Erna-Accountvergabe-Test Teststudi

Search

Log-out

Universität Stuttgart

de/en

Business card

Help

Universität Stuttgart
C@MPUS

Operation [Export contact details](#)

Ms. **Teststudi, Erna-Accountvergabe-Test**

E-mail st140122@stud.uni-stuttgart.de

Studies

Applications

Services


Student Account Activation

[Change Password](#)

Click on „Student Account Activation“.

5. Activate your student account

SIAM - Nutzerkontenaktivierung
[Uni](#) [Suche](#) [Kontakt](#)



Nutzerkontenaktivierung

Das TIK ([Technische Informations- und Kommunikationsdienste](#)) betreibt die zentralen IT-Dienste der Universität Stuttgart und stellt über das zentrale Identitätsmanagement [SIAM](#) einheitliche, persönliche und hochschulweite Nutzerkonten zur Verfügung.

Um Ihr neues TIK-Nutzerkonto verwenden zu können, müssen Sie es jetzt durch Setzen eines sicheren Passworts **aktivieren**. Erst danach können Sie das System C@MPUS und weitere zentrale IT-Dienste des TIK, wie E-Mail, WLAN (eduroam) oder VPN verwenden.

Mit der Aktivierung Ihres Nutzerkontos akzeptieren Sie gleichzeitig die Benutzungsordnung für die digitale Informationsverarbeitung und Kommunikationstechnik (IuK) an der Universität Stuttgart [[Benutzungsordnung_IuK-Systeme-2006-12-18.pdf](#)]. Wir weisen ausdrücklich darauf hin, dass Sie Ihre Nutzerkennung und Ihr Passwort nicht an Dritte weitergeben dürfen und das Passwort in regelmäßigen Abständen ändern müssen.

Bitte geben Sie zur Aktivierung jetzt Ihre vollständige Nutzerkennung (lange Form) ein, sowie ein neues persönliches Passwort und klicken Sie dann auf "Aktivieren":

Nutzerkennung:

Passwort:

Passwort wiederholen:

✓ Aktivieren
✗ Abbrechen

Use your new student account ID (including „@stud.uni-stuttgart.de“) to activate your student account.

Choose your password

Repeat password

Click to activate

6. Further information

- Please use your student account for future C@MPUS log-in: campus.uni-stuttgart.de
(**Please note:** The activation of your account can be **delayed up to 24h**. The activation for **LSF** will be delayed until semester begin. Please wait accordingly before placing support requests.)
- Further information on C@MPUS: www.uni-stuttgart.de/campus
- Further information on the student account (TIK/SIAM-Nutzerkonto), e.g. on e-mails, password, LSF: www.stud.uni-stuttgart.de/dienste
- **Please note** that all further e-mail communication from the student management office („Studiensekretariat“) will be sent directly to your new student account (TIK/SIAM-Nutzerkonto), including information on your tuition fee status!
Check the e-mail account of your student account regularly!